

Produkty KÄRCHER do nawadniania ogrodów





Najwyższa jakość – najpiękniejszy ogród!

Jakość to cecha zasadnicza urządzeń i systemów wodnych KÄRCHER - od ogrodowej pompy wysokiego ciśnienia do dyszy spryskującej Premium: wysokogatunkowe materiały, know-how i prekursorski design.



Komfort pracy – radość w ogrodzie!

Zadaniem technologii KÄRCHER jest, poza zwiększaniem skuteczności urządzeń, także zwiększanie komfortu pracy. Od początku naczelną zasadą firmy KÄRCHER jest komfort obsługi na najwyższym poziomie.



Optymalnie dla ogrodu!

KÄRCHER oferuje właściwe rozwiązania, których celem jest najefektywniejsza pielęgnacja ogrodu. Z nowymi systemami nawadniania firmy KÄRCHER, wiesz, że robisz to, co właściwe dla Twojego ogrodu.




KÄRCHER i wszystko gra!

Czy potrzebujesz złączki do kranu, czy całego systemu nawadniania, nie ma kłopotu - systemy automatycznego nawadniania, zraszacze i akcesoria KÄRCHER są kompatybilne ze wszystkimi popularnymi rozmiarami węży i złązek.

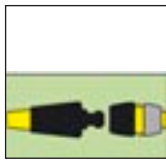


Profesjonalizm w nawadnianiu ogrodów

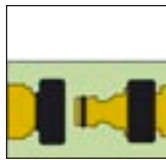
Nowości w ofercie KÄRCHER zadowolą wszystkich miłośników roślin kompletną linią produktów do optymalnego nawadniania ogrodów. Pistolety spryskujące i spryskiwacze, zestawy połączeń węży, zraszacze, bębny i wózki, węże ogrodowe i automatyczne systemy nawadniające zaspokoją wymagania każdego ogrodnika. Łączą w sobie efektowny design, praktyczne cechy użytkowe i wysoki standard produktów marki KÄRCHER. Wysokogatunkowe materiały, takie jak anodyzowane aluminium gwarantują wytrzymałość i długą żywotność produktów KÄRCHER przeznaczonych do prac w ogrodzie.



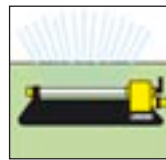
Pistolety spryskujące i spryskiwacze



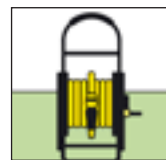
Zestawy połączeń węży



Elementy połączeniowe z mosiądzu



Zraszacze



Węże i wózki na węże



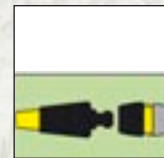
Systemy automatycznego nawadniania

TO, CZEGO POTRZEBUJĄ ROŚLINY!

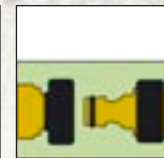
Każda roślina wymaga określonych warunków środowiskowych. A najważniejszym z nich jest właściwe nawadnianie. Dlatego, aby Twój ogród mógł zachwycać urodą, skorzystaj z systemów nawadniania firmy KÄRCHER, które stwarzają idealne warunki dla roślin ogrodowych, trawników i krzewów.



Pistolety
spryskujące
i spryskiwacze

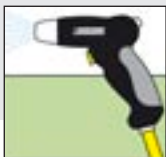


Zestawy
połączeń węży



Elementy
połączeniowe
z mosiądzu





Pistolety spryskujące i spryskiwacze

Duża moc spryskiwania

Ogrodowe spryskiwacze i pistolety KÄRCHER o eleganckim wzornictwie, zapewniające komfort obsługi i wysoką skuteczność działania, gwarantują zadowolenie z wykonywanej pracy każdemu ogrodnikowi. Pasują do wszystkich popularnych systemów typu Click-on.

Metalowy pistolet spryskujący Premium:

- wysoka jakość wykończenia
- wytrzymałe elementy metalowe
- ergonomicznie ukształtowany uchwyt
- precyzyjna regulacja kształtu strumienia
- łatwe ustawianie strumienia – jedną ręką
- funkcja stałej pozycji strumienia
- system Click-on



Obsługa jedną ręką:
wygodna regulacja
strumienia wody



Uchwyt:
ergonomiczny kształt uchwytu
i lekko działający spust



Pistolet spryskujący Premium:

płynna regulacja strumienia wody w zależności od bieżących wymagań.



Wielofunkcyjny pistolet spryskujący Premium:

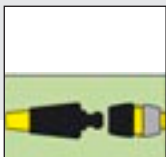
możliwość ustawienia czterech różnych kształtów strumienia, od silnego punktowego do delikatnej mgiełki.



Metalowy pistolet spryskujący Premium:

wersja profesjonalna: głowica spryskująca i złączka wykonane z metalu





Zestawy połączeń węży ogrodowych

Dostosowane do potrzeb

Bywa, że i w ogrodzie pojawi się kłopot... Jak połączyć węże, jak podpiąć wąż do kranu skoro jedno do drugiego nie pasuje...? KÄRCHER oferuje pełny asortyment akcesoriów do przyłączania, łączenia, rozłączania, a nawet reparacji systemów nawadniania. Opatentowane, uniwersalne złączki węży współpracują z trzema najbardziej popularnymi średnicami węży i wszystkimi dostępnymi systemami typu Click-on.

Uniwersalna szybkozłączka Premium

- uniwersalne połączenie do węży ($\frac{1}{2}$ " , $\frac{3}{4}$ " i $\frac{5}{8}$ ")
- element połączeniowy z anodyzowanego aluminium
- powierzchnia Easy-grip
- system Click-on



Profilowana powierzchnia zacisku:
powierzchnia zapewniająca łatwe, bez poślizgu, łączenie i rozłączanie.



Wytrzymała dwustronna złączka:
dla szybkiego podłączenia 2 węży.



Przyłącze kranowe do montażu wewnątrz domu:
w kuchni lub łazience, gdy na zewnątrz brak wyjścia wody (kranik).
Możliwe także podłączenie węża do zasilania wysokociśnieniowego urządzenia czyszczącego.





Aquastop:
dla bezpiecznego rozłączania węża lub dyszy
bez rozchlapywania wody.

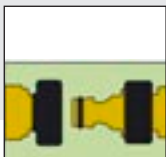


Adapter na kran z czterema wyjściami:
do podłączenia czterech węży, z oddzielnymi regulato-
rami, obudowa z metalu.



Łącznik trójnik:
do równoległego połączenia trzech węży





Elementy połączeniowe z mosiądzu

Jakość materiału świadczy o jakości produktu

Mosiężne elementy połączeniowe w produktach KÄRCHER to niezaprzeczalna korzyść dla ogrodników. Jakość wykończenia i wytrzymałość materiału gwarantują długą żywotność produktów do nawadniania ogrodów, nawet przy intensywnej eksploatacji.

Mosiężne przyłącze kranowe G $\frac{3}{4}$ z redukcją G $\frac{1}{2}$

- **wytrzymałe mosiężne przyłącze kranowe**
- **profilowany pierścień zapewniający łatwy i bezpieczny montaż**
- **do kranu z gwintem G $\frac{3}{4}$ i G $\frac{1}{2}$**



Mosiężna złączka:

z systemem Click-on i przyjazną użytkownikowi powierzchnią uchwytu.



Mosiężny spryskiwacz:

z regulacją kształtu strumienia wody.



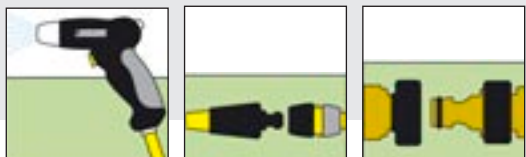


Plastikowy profilowany pierścień:
zapewnia wygodną obsługę.



Aquastop:
rozłączenie węża i elementów połączeniowych bez rozchłapywania wody

Systemy nawadniania KÄRCHER



Pistolet spryskujący Premium

Ergonomia - obsługa jedną ręką. Funkcja stałej pozycji strumienia, system Click-on.

Nr kat. 2.645-045

Pistolet spryskujący Premium (metal)

Ergonomia - obsługa jedną ręką. Funkcja stałej pozycji strumienia, system Click-on. Do intensywnej eksploatacji.

Nr kat. 2.645-046

Wielofunkcyjny pistolet spryskujący Premium

Ergonomia - obsługa jedną ręką. Funkcja stałej pozycji strumienia, system Click-on. 4 tryby pracy.

Nr kat. 2.645-047

Pistolet spryskujący Plus

Wytrzymały metalowy korpus. Ustawiania strumienia od silnego do lekkiej mgiełki. System Click-on.

Nr kat. 2.645-048

Wielofunkcyjny pistolet spryskujący Plus

Wytrzymały metalowy korpus. 4 tryby pracy. System Click-on.

Nr kat. 2.645-049

Spryskiwacz

Ustawianie kształtu strumienia spryskiwania od silnego do delikatnego. System Click-on.

Nr kat. 2.645-053



Uniwersalna szybkozłączka Plus do węży

Z uchwytem soft grip, do węży 1/2" - 3/8" - 3/4". System Click-on.

Nr kat. 2.645-003

Uniwersalna szybkozłączka Plus z funkcją Aquastop

Z uchwytem soft grip, do węży 1/2" - 3/8" - 3/4". Rozłącza bez rozchlapywania wody. System Click-on.

Nr kat. 2.645-004

Złączka reparator

Uniwersalne łączenie węży 1/2" - 3/8" - 3/4".

Nr kat. 2.645-005

Adapter na kran G3/4 z redukcją G1/2

Bardzo wytrzymały. Redukcja pozwala na podłączenie do dwóch rozmiarów gwintu. System Click-on.

Nr kat. 2.645-006

Adapter na kran G1 z redukcją G3/4

Bardzo wytrzymałe. Redukcja pozwala na podłączenie do dwóch rozmiarów gwintu. System Click-on.

Nr kat. 2.645-007

Dwójnik

Do połączenia dwóch węży. System Click-on.

Nr kat. 2.645-008



Złączka mosiężna na wąż 1/2 i 3/8

Profilowany pierścień ułatwiający obsługę. System Click-on.

Nr kat. 2.645-015

Złączka mosiężna na wąż 3/8

Profilowany pierścień ułatwiający obsługę. System Click-on.

Nr kat. 2.645-016

Złączka mosiężna na wąż 1/2 i 3/8 z Aquastop

Profilowany pierścień ułatwiający obsługę. System Click-on. Rozłącza bez rozchlapywania wody.

Nr kat. 2.645-017

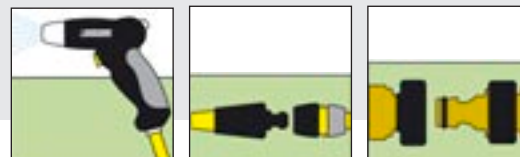
Złączka mosiężna na wąż 3/4 z Aquastop

Profilowany pierścień ułatwiający obsługę. System Click-on. Rozłącza bez rozchlapywania wody.

Nr kat. 2.645-018



Systemy nawadniania KÄRCHER



Spryskiwacz z zaworem kontrolnym

Spryskiwacz wielofunkcyjny z zaworem kontrolnym

Spryskiwacz z przedłużeniem lancy

Spryskiwacz (mosiądz)

Uniwersalna szybkozłączka Premium

Uniwersalna szybkozłączka Premium z funkcją Aquastop

Regulacja strumienia spryskiwania i ilości wody. Ergonomia - obsługa jedną ręką. System Click-on.

Regulacja strumienia spryskiwania i ilości wody. Ergonomia - obsługa jedną ręką. 4 kształty strumienia. System Click-on.

Regulacja strumienia wody i funkcja ON/OFF. Lanza z aluminium, dł. 85 cm. System Click-on.

Ustawianie kształtu strumienia spryskiwania od silnego do delikatnego. System Click-on. Gumowy pierścień ułatwiający obsługę.

Z uchwytem soft grip, do węży 1/2" - 3/8" - 3/4". Element połączeniowy z anodowanego aluminium. System Click-on.

Z uchwytem soft grip, do węży 1/2" - 3/8" - 3/4". Element połączeniowy z anodowanego aluminium. Bez rozchlapywania wody. System Click-on.

Nr kat. 2.645-050

Nr kat. 2.645-051

Nr kat. 2.645-052

Nr kat. 2.645-054

Nr kat. 2.645-001

Nr kat. 2.645-002



Trójnik

Adapter na kran G^{3/4} do montażu wewnątrz domu

Adapter na kran z 2 wyjściami

Adapter na kran z 4 wyjściami

Mosiężny adapter na kran G^{3/4} z redukcją G^{1/2}

Mosiężne przyłącze kranowe G1

Do połączenia trzech węży. System Click-on.

Mosiężny gwint wewnętrzny dla bezpiecznego połączenia. Nakrętka ochronna

Do podłączenia 2 węży równocześnie. Odpowiedni do kranu G1 i G^{3/4}. Wytrzymała metalowa obudowa. Oddzielne regulatory

Do podłączenia 4 węży równocześnie. Odpowiedni do kranu G1 i G^{3/4}. Wytrzymała metalowa obudowa. Oddzielne regulatory.

Mosiężne przyłącze kranowe. Profilowany pierścień ułatwiający obsługę. System Click-on.

Mosiężne przyłącze kranowe. Profilowany pierścień ułatwiający obsługę. System Click-on.

Nr kat. 2.645-009



Nr kat. 2.645-010

Nr kat. 2.645-011

Nr kat. 2.645-012

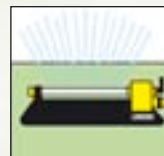
Nr kat. 2.645-0013

Nr kat. 2.645-014

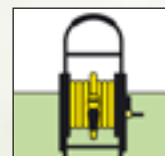


PEWNY SPOSÓB NA WYMARZONY OGRÓD!

KÄRCHER opracował innowacyjny system nawadniania, który daje wspaniałe rezultaty właściwie bez wysiłku. Podczas gdy właściciele ogrodu wypoczywają - zraszacz podlewa trawniki! Wyjedź z rodziną na wakacje, a automatyczny system nawadniania i czujnik deszczu zadbają o optymalne nawodnienie Twojego ogrodu.



Zraszacze

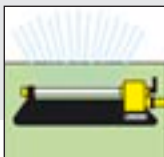


Węże i wózki
na węże



Systemy
automatycznego
nawadniania





Zraszacze

Dla wszystkich ogrodów: dużych i małych

Szeroki asortyment zraszaczy KÄRCHER pozwoli Państwu dobrać właściwy model do konkretnego ogrodu, bez względu na jego rozmiar czy usytuowanie terenu. W odpowiedzi na różnorakie wymagania, KÄRCHER oferuje zraszacze na szpilce lub na płozach. Wszystkie modele łatwo połączyć z węzłem ogrodowym i pasują do dostępnych systemów Click-on.

Zraszacz oscylacyjny OS 300

- oscylujące ramię spryskujące
- 16 dysz
- igła czyszcząca do dysz i przedfiltra
- regulowany kąt pracy
- maks. obszar nawadniania: 270 m²
- (przy ciśnieniu 4 bar)
- maks. zasięg: 15 m x 18 m



Zraszacz dla dużego terenu:
do wyboru 6 różnych kształtów
strumienia wody



Zraszacz obrotowy:
praktyczny zraszacz 3-ramienny





Zraszacz obrotowy:
o średnicy zraszania 13 m.

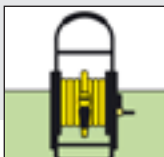


Zraszacz pulsacyjny:
pełne lub część koła do 706 m²



Zraszacz oscylacyjny:
z indywidualnie regulowanym zasięgiem do 270 m².





Wężę i wózki na wężę

Dodatkowa pomoc w ogrodzie

Innowacyjne systemy przechowywania węży zwiększają wygodę użytkowania i trwałość samych węży. Wózki na wężę umożliwiają szybkie i łatwe ich rozwijanie i zwijanie, a zajmują bardzo mało miejsca. Pasują do wszystkich dostępnych systemów Click-on. Wężę do nawadniania KÄRCHER są bardzo elastyczne, trwałe i nie skręcają.

Wąż i wózek na wąż HT 60 / Kit

- 20-metrowy 1/2" wąż, spryskiwacz, 3 złączki uniwersalne, 1 uniwersalna złączka z funkcją Aquastop, 1 przyłącze kranowe G^{3/4}
- stalowa rama powlekana proszkowo
- prowadnica węża
- ergonomiczna rączka z Non-slip
- składana rama z uchwytem do pchania wózka
- lekko pracująca korba



Wygodna korba:

do szybkiego i łatwego zwijania węża





Wąż i wózek HT 80 / Kit:
wąż 20 m, pistolet spryskujący Plus i wyposażenie



Wieszak na wąż:
do zamontowania na ścianie

Wąż Super Trico-Net®:
5-warstwowy, podwójne
wzmocnienie,
z oplotem, tkany.



**Wąż z włóknem
DuPont™ KEVLAR®:**
3-warstwowy, bardzo
elastyczny, nie skręcający się
i wytrzymały na ciśnienie wody





Systemy automatycznego nawadniania

Nawadnianie bez wysiłku

Z modułem sterującym KÄRCHER, Państwa system nawadniania włącza się i wyłącza zgodnie z zaprogramowanym czasem. Ponadto czujnik deszczu mierzy każdy opad i uwzględnia go w planie nawadniania. Oznacza to, że nawadnianie odbywa się tylko wtedy, gdy jest konieczne. To sposób na oszczędność, wygodę i dbałość o środowisko. Systemy automatycznego nawadniania KÄRCHER pasują do wszystkich systemów Click-on.

Moduł sterujący WU 90/72

- 72 programy
- regulacja czasu rozpoczęcia cyklu nawadniania
- czas nawadniania: 1–90 minut
- wyświetlacz LCD
- możliwość przestawienia na sterowanie ręczne
- baterie 9 V (nie dołączone)



Czujnik deszczu:
zapobiega marnotrawieniu wody





WU 60/2 z czujnikiem słońca:
czujnik słońca włącza program nawadniania po wschodzie słońca



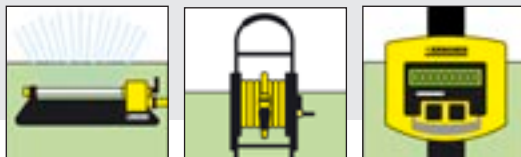
WU 60/49:
z 49 programami i czasem nawadniania do 60 minut.



WU 90/72 z wyświetlaczem LCD:
funkcja wyświetlacza LCD również umożliwia sterowanie ręczne.



Systemy nawadniania KÄRCHER



**Zraszacz obrotowy
RS 130/3**

**Zraszacz obrotowy
RS 120/2**

**Zraszacz oscylacyjny
OS 300**

**Zraszacz oscylacyjny
OS 200**

**Zraszacz zmiennie
pulsacyjny PS 300**

**Zraszacz obrotowy
CS 90**

Regulowany kąt pracy. System Click-on. Metalowe ramiona spryskujące. Obszar nawadniania do 133 m² *.

Regulowany kąt pracy. System Click-on. Obszar nawadniania do 113 m² *.

56 pozycji ramienia spryskującego. Mosiężne dysze. System Click-on. Obszar nawadniania do 270 m² *.

56 pozycji ramienia spryskującego. Mosiężne dysze. System Click-on. Obszar nawadniania do 192 m² *.

Mocna szpilka mocująca. System Click-on. Obszar nawadniania do 706 m² *.

Mocna szpilka mocująca. System Click-on. Obszar nawadniania do 64 m² *.

Nr kat. 2.645-019

Nr kat. 2.645-020

Nr kat. 2.645-022

Nr kat. 2.645-021

Nr kat. 2.645-023

Nr kat. 2.645-024



Wąż ogrodowy Super-Trico-Net®, ½", 50 m

Wąż ogrodowy Super-Trico-Net®, 20 m

**Wózek na wąż
HT 80 M**

**Wózek na wąż
HT 80 M / Kit**

**Wózek na wąż
HT 60**

**Wózek na wąż
HT 60 / Kit**

5-warstwowy, podwójne wzmocnienie. Ciśnienie rozrywające 35 bar, gwarancja 15 lat.

5-warstwowy, podwójne wzmocnienie. Ciśnienie rozrywające 35 bar, gwarancja 15 lat.

Rama stalowa. Ergonomiczny uchwyt Non-slip, prowadnica węża. Regulacja wysokości uchwytu.

Wózek jak HT 80 M. W zestawie wąż KEVLAR® 20 m, adapter na kran, 3 złączki uniwersalne, złączka z Aquastop, pistolet spryskujący Plus.

Mocna, stalowa rama powlekana proszkowo. Ergonomiczny, Non-slip uchwyt. Składana rama z uchwytem.

Wózek jak HT 60. W zestawie wąż Trico-Plus ½" 20 m, adapter na kran i 3 złączki uniwersalne.

Nr kat. 2.645-029

Nr kat. 2.645-028

Nr kat. 2.645-042

Nr kat. 2.645-043

Nr kat. 2.645-040

Nr kat. 2.645-038

* Wszystkie specyfikacje odnoszą się do ciśnienia systemowego 4 bar.



**Moduł sterujący
do nawadniania WU 90/72**

Czujnik deszczu

72 programy nawadniania, ustawienie czasu podlewania. Wyświetlacz LCD. Nawadnianie aktywizowane wg zaprogramowanego czasu.

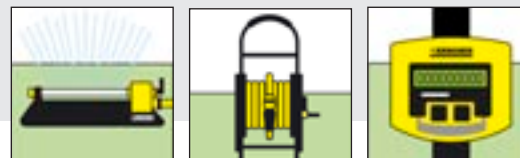
Mierzy opad deszczu i uwzględnia go w programie nawadniania. Współpracuje z modułami sterującymi WU 60/49 i WU 90/72.

Nr kat. 2.645-036

Nr kat. 2.645-037



Systemy nawadniania KÄRCHER



Zraszacz CS 90 Vario	Zraszacz wielofunkcyjny MS 100	Zestaw węża KEVLAR® 1/2" – 20 m	Wąż ogrodowy z włóknem DuPont™ KEVLAR®, 3/4", 50 m	Wąż ogrodowy DuPont™ KEVLAR®, 1/2", 50 m	Wąż ogrodowy DuPont™ KEVLAR®, 1/2", 20 m
Mocna szpilka mocująca. Adapter do nawadniania pow. Na planie prostokąta. System Click-on. Obszar nawadniania do 64 m ² *.	6 trybów pracy. Z uchwytem ściennym do przechowywania. System Click-on. Obszar nawadniania do 78 m ² *.	Dodatkowo: pistolet spryskujący Plus, 2 złączki uniwersalne oraz redukcja G1/2. System Click-on.	3-warstwowy, ciśnienie rozrywające 40 bar, 3/4", gwarancja 15 lat.	3-warstwowy, ciśnienie rozrywające 40 bar, 1/2", gwarancja 15 lat.	3-warstwowy, ciśnienie rozrywające 40 bar, 1/2", gwarancja 15 lat.
Nr kat. 2.645-025	Nr kat. 2.645-026	Nr kat. 2.645-027	Nr kat. 2.645-030	Nr kat. 2.645-032	Nr kat. 2.645-031



Wózek na wąż HT 60 / Kit Promo	Bęben na wąż HR 25	Uchwyt ścienny na wąż ogrodowy	Wyłącznik czasowy WT 120	Moduł sterujący do nawadniania WU 60/2 sun	Moduł sterujący do nawadniania WU 60/49
Wózek jak HT 60. W zestawie wąż 20 m, spryskiwacz i akcesoria.	Rama stalowa, wspornik przyścienny, wąż Trico-Plus 1/2" 15 m, adapter na kran, 3 złączki uniwersalne, złączka z Aquastop, spryskiwacz.	Praktyczne przechowywanie węża z uchwytami dla dysz spryskujących. Odpowiedni dla wszystkich popularnych węży ogrodowych.	Ręczne ustawianie czasu podlewania do 120 min dziennie. Włączanie i wyłączanie odbywa się automatycznie wg zaprogramowanego czasu.	2 podlewania dziennie, 4 tryby pracy. Możliwość sterowania ręcznego. Czujnik słoneczny / UV rozpoczyna program po wschodzie słońca.	49 programów nawadniania, ustawienie czasu podlewania. Wyświetlacz LCD. Nawadnianie aktywowane wg zaprogramowanego czasu.
Nr kat. 2.645-039	Nr kat. 2.645-041	Nr kat. 2.645-044	Nr kat. 2.645-033	Nr kat. 2.645-034	Nr kat. 2.645-035





Chętnie służymy pomocą:

www.karcher.pl